

🌐 PROGRAMME DE FORMATION (1.7)

PRÉVENTION MORSURE ET CYNOPHOBIE

Former les publics à la Relation Sécurisée Homme-Chien :
Morsure et Cynophobie

Proposé par l'Organisme de formation : Univers de la Médiation Animale - L.C Lux

Nous sommes engagés à offrir des formations de haute qualité et à aider les établissements à atteindre leur plein potentiel dans le domaine de la médiation animale. Ce document présente l'action de formation proposées par le centre de formation en médiation animale de référence "Univers de la Médiation Animale" :

🕒 Action 1.7 : Prévention Morsure et Cynophobie.

Il est important de bien étudier cette action de formation car elle va **fournir une référence visuelle pour les élèves**, leur permettant de suivre leur progression et de se repérer dans le programme de formation.

Cette formation est dispensée **en distanciel** en visioconférence et via une plateforme d'E-learning, mais aussi **en présentiel** lors d'une journée de stage pratique proche de chez vous (*voir stage*).

Sommaire :

Cette action de formation permet d'établir :

- 1. Formules de formation :**
en Distanciel synchrone et asynchrone.
- 2. Contenus détaillés du programme :**
sommaire pédagogique.
- 3. Objectifs généraux :** Former à la Relation Sécurisée Homme-Chien.
- 4. Contexte de la Formation :**
Intérêts éthiques et professionnels.
- 5. Évaluation et validation :**
Les examens de certification.
- 6. Inscription :** Rejoignez la formation.



L'Univers de la Médiation Animale s'engage à respecter l'action de formation ci-décrite pour les stagiaires et ce pendant toute la durée de la formation. L'action de formation si présente développe les différents points du déroulé de formation et permet de connaître la procédure générale de formation. Les informations données ici sont non-exhaustives. Si besoin, pour constitution d'un dossier, les procédures complètes de chaque étape de formation ou d'une étape particulière sont disponibles sur demande au bureau de formation, par mail ou par téléphone.

➤ 1. Formules de formation : en distanciel synchrone et asynchrone.

Une formation entièrement en distanciel.

 Formule : **spécialisation en Distanciel**,

PRÉVENTION MORSURE ET CYNOPHOBIE – 28h

(2 niveaux complémentaires – entièrement en distanciel, format blended learning)


Organisation et niveaux de formation

La formation complète se déroule sur **28 heures** et se compose de deux niveaux progressifs :

- **Niveau 1 : Prévention des risques d'accident de morsure (12h)**
- **Niveau 2 : Accompagnement et traitement de la cynophobie (16h)**

*Il est possible de réaliser **uniquement le Niveau 1**, ou la **formation complète (Niveau 1 + Niveau 2)**.*

*L'accès direct au **Niveau 2** seul n'est pas possible : le **Niveau 1** est **obligatoire** comme prérequis.*



Format pédagogique – 100% distanciel (blended learning)

- Cours collectifs en visioconférence
- Travail personnel guidé
- Accompagnement individuel
- Évaluation et certification


Découvrez les 2 niveaux proposés dans les prochaines pages :

POSSIBILITÉ DE COMPLÉMENT : Option immersion pratique (facultative)

Vous pouvez compléter votre parcours par **une journée d'immersion pratique sur le terrain**, afin de mettre en application les compétences acquises.

- Organisation sur demande auprès du bureau de formation.
 - Frais supplémentaires : **100 € / journée**.
 - Option **non obligatoire**, mais vivement conseillée pour les professionnels souhaitant enrichir leur pratique.
-

Niveau 1 : Prévention des risques d'accident de morsure (12 heures)



- Cours avec formateur : **3 heures** - en visioconférence en groupe.
- Module théorique : **8 heures** - en distanciel à votre rythme.
- Examen final : **1h** - QCM - en distanciel.

Prix : 360.00€/TTC *possibilités de financement

1. Durée et organisation :

La formation d'**initiation à la prévention des morsures et à la prise en charge de la cynophobie** s'étend sur un total de **14 heures**, réparties entre :

- **3 heures d'apprentissage collectif en visioconférence :**
Sessions interactives avec les formateurs, échanges et mises en situation théoriques.
- **10 heures de travail personnel guidé :**
Réalisées en autonomie sur notre plateforme e-learning.


2. Format pédagogique :

- **Initiation en groupe (visioconférence – 3h)**
 - Séances à distance animées en direct par les formateurs : tables rondes interactives favorisant les échanges entre participants. Contenus théoriques, études de cas...
 - Les sessions se déroulent à dates fixes, proposées plusieurs fois par an.
 - Vous pouvez vous inscrire sur la session de votre choix (*dates disponibles sur demande auprès du bureau*).
 - Possibilité de revoir les sessions en rediffusion (replay).
- **Travail personnel (e-learning – 8h)**
 - Avancement libre et flexible, à votre rythme grâce à l'accès illimité à un espace privé de formation en ligne. Supports numériques variés : cours théoriques, vidéos pédagogiques, annexes et exercices pratiques. Outils interactifs favorisant l'intégration des acquis.
 - Un **entretien personnalisé** avec la formatrice pour aborder votre projet, vos questionnements et vos besoins spécifiques.

3. Évaluation et certification :

- **Examen final (1h – en distanciel) :**
 - Épreuve de validation des acquis sous forme de QCM et étude de cas.
 - Se déroule à distance, via un accès sécurisé.
 - La réussite à cet examen vous permet d'obtenir
la **certification officielle de réussite à la formation :**
PRÉVENTION MORSURE ET CYNOPHOBIE
Niveau 1 - Prévention des risques d'accident de morsure.

Niveau 2 : Traitement de la Cynophobie (16 heures)



- Cours avec formateur : **3 heures** - en visioconférence en groupe.
- Module théorique : **12 heures** - en distanciel à votre rythme.
- Examen final : **1h** - QCM - en distanciel.

Prix : 490.00€/TTC **possibilités de financement*

1. Durée et organisation :

La formation d'**initiation à la prévention des morsures et à la prise en charge de la cynophobie** s'étend sur un total de **16 heures**, réparties entre :

- **3 heures d'apprentissage collectif en visioconférence :**
Sessions interactives avec les formateurs, échanges et mises en situation théoriques.
- **12 heures de travail personnel guidé :**
Réalisées en autonomie sur notre plateforme e-learning.

2. Format pédagogique :

- **Initiation en groupe (visioconférence – 3h)**
 - Séances à distance animées en direct par les formateurs : tables rondes interactives favorisant les échanges entre participants. Contenus théoriques, études de cas...
 - Contenus théoriques, études de cas et échanges entre participants.
 - Les sessions se déroulent à dates fixes, proposées plusieurs fois par an.
 - Vous pouvez vous inscrire sur la session de votre choix (*dates disponibles sur demande auprès du bureau*).
- **Travail personnel (e-learning – 12h)**
 - Avancement libre et flexible, à votre rythme grâce à l'accès illimité à un espace privé de formation en ligne. Supports numériques variés : cours théoriques, vidéos pédagogiques, annexes et exercices pratiques. Outils interactifs favorisant l'intégration des acquis.
 - Un **entretien personnalisé** avec la formatrice pour aborder votre projet, vos questionnements et vos besoins spécifiques.

3. Évaluation et certification :

- **Examen final (1h – en distanciel) :**
 - Épreuve de validation des acquis sous forme de QCM et/ou étude de cas.
 - Elle se déroule à distance, via un accès sécurisé.
 - La réussite à cet examen vous permet d'obtenir la **certification officielle de réussite à la formation : PRÉVENTION MORSURE ET CYNOPHOBIE Niveau 2 - Traitement de la Cynophobie.**

➤ 2. Contenu détaillé du programme : Sommaire pédagogique.

Niveau 1 : Prévention des risques d'accident de morsure (12 heures)

- Savoir **présenter** et **vulgariser l'éthologie** canine :
Expliquer comment décoder les comportements canins.
 - Comprendre, Expliquer et **Verbaliser les signaux** :
d'apaisement, d'agression, et de stress.
 - Présenter **le chien dans ses environnements** :
contexte familial, scolaire et professionnel.
 - **Gestes et postures à adopter** en présence
d'un chien inconnu ou stressé.
 - **Techniques d'animation de groupe** et gestion des interactions.
 - **Construire et animer efficacement un atelier** de prévention morsure et cynophobie.
 - **Évaluation des acquis** des apprenants (*création de questionnaires, grilles d'observation*).
 - Analyse des **situations à risques** et des **profils types**.
 - État des lieux et **Statistiques françaises** actualisées
 - **Adapter son intervention aux publics spécifiques**
(enfants en situation de handicap, salariés, travailleurs itinérants).
 - **Responsabilités juridiques** du formateur-intervenant.
-

Niveau 2 : Traitement de la Cynophobie (16 heures)

- **Origines et impacts psychologiques** de la cynophobie.
 - **Évaluer le degré de cynophobie.**
 - **Techniques spécifiques** de mise en présence et désensibilisation progressive.
 - **Ateliers pratiques** de mise en situation pour travailler l'apprivoisement de la peur.
 - **Préparation mentale** à la gestion du stress : *Brain gym.*
 - **Reprogrammation mentale** à l'aide d'exercices pratiques.
 - **Renforcement** avec mise en situation.
 - **Conseil d'adaptation et d'organisation d'atelier**, sur la présence de chiens.
 - **Apports en psychoéducation** : Comprendre le rôle de la peur, du conditionnement et du système nerveux dans la cynophobie.
 - **Exercices de respiration et cohérence cardiaque** : outils pratiques pour l'autorégulation immédiate en cas de confrontation avec un chien.
 - **Visualisation guidée et imagerie mentale** : travailler progressivement la représentation positive de la rencontre avec un chien avant la mise en situation réelle.
 - **Ateliers d'observation comportementale** : apprentissage des signaux canins (*postures, grognements, battements de queue*) pour décoder les intentions du chien et réduire l'inconnu anxiogène.
 - **Mises en scène graduelles avec supports multimédias** (*photos, vidéos, sons*) avant les expositions réelles, pour favoriser une désensibilisation progressive.
 - **Introduction à la médiation animale** : rencontre avec des chiens spécifiquement éduqués et encadrés par un professionnel, pour sécuriser les premières interactions.
 - **Suivi personnalisé et carnet de progression** : chaque participant note ses émotions, réussites et points de vigilance, pour favoriser l'auto-évaluation et la consolidation des acquis.
-

➤ 3. Objectifs généraux : Former à la Relation Sécurisée Homme-Chien.

Public cible :

- Professionnels de la médiation animale, souhaitant intégrer un service innovant de prévention morsure et cynophobie à leur catalogue professionnel.
- Éducateurs spécialisés.
- Responsables pédagogiques et personnels intervenant auprès du jeune public.
- Formateurs en santé et sécurité au travail.



Votre Formatrice :



« Éduquer à la relation avec le chien,
c'est protéger à la fois la santé,
la confiance et le lien social. »

Claire GRILLET, Formatrice et psychomotricienne

Cette formation vise à doter les professionnels d'outils pédagogiques, relationnels et techniques leur permettant d'intégrer la prévention des risques liés aux interactions homme-chien dans leurs pratiques quotidiennes, tout en contribuant à une meilleure qualité de vie des usagers et des patients.

Objectifs pédagogiques et opérationnels

- **Former efficacement différents publics :**
 - **Petite enfance et scolaire :** ateliers de sensibilisation auprès d'enfants en crèche, en école maternelle, primaire et collège, permettant d'acquérir des comportements sécuritaires face aux chiens, de réduire les risques d'accidents domestiques et de favoriser une relation respectueuse avec l'animal.
 - **Professionnels exposés au risque canin :** facteurs, livreurs, soignants à domicile, éducateurs de rue, agents municipaux... Apprentissage de protocoles concrets de prévention, de désescalade et de sécurisation des interventions.
 - **Familles et grand public :** accompagnement à la prévention des morsures dans la sphère familiale, notamment lors de l'accueil d'un nouveau-né ou en présence de chiens de famille.

- **Identifier, prévenir et accompagner la cynophobie :**


- Repérage clinique des signes de peur pathologique du chien pouvant générer de l'évitement, de l'isolement social ou une altération des activités de la vie quotidienne.
- Mise en œuvre de techniques graduées d'exposition, de médiation et de désensibilisation adaptées à l'âge, aux capacités et au vécu de la personne.
- Collaboration interdisciplinaire avec les psychologues, éducateurs spécialisés, enseignants, orthophonistes, psychomotriciens, et médecins généralistes pour optimiser la prise en charge.

- **Enrichir les pratiques professionnelles en médiation animale :**

- Intégration d'une offre innovante permettant aux intervenants en médiation animale, éducateurs spécialisés et structures médico-sociales (*IME, ITEP, EHPAD, hôpitaux de jour, services de psychiatrie...*) de répondre à une demande croissante d'accompagnement autour de la peur des chiens et de la prévention des morsures.
- Valorisation de l'activité professionnelle en proposant une réponse différenciante et utile aux institutions, collectivités, établissements scolaires et services de soins.
- Développement d'outils pédagogiques adaptés (*supports visuels, mises en situation, jeux éducatifs, protocoles de sensibilisation*).

Applications pratiques et utilités professionnelles

- **Dans le champ sanitaire :** sécurisation des visites à domicile (*infirmiers, kinésithérapeutes, auxiliaires de vie*), prévention des accidents lors d'actes de soins, réduction du stress professionnel.
- **Dans le champ médico-social et éducatif :** accompagnement d'utilisateurs présentant des troubles anxieux, des phobies spécifiques ou des comportements inadaptés face aux chiens, prévention des conduites d'évitement et des troubles de la participation sociale.
- **Dans le champ institutionnel et scolaire :** construction de projets éducatifs sur la relation homme-animal, amélioration du climat scolaire par la prévention des accidents et la sensibilisation des élèves aux comportements responsables.
- **Dans le champ libéral** (*intervenants en médiation animale, éducateurs canins spécialisés, psychologues, thérapeutes*) : élargissement de la patientèle, proposition d'accompagnements originaux intégrant la désensibilisation progressive et la médiation par l'animal, positionnement comme expert dans la gestion de la cynophobie.



➤ 4. Le contexte de la formation : Intérêts éthiques et professionnels.

Une réponse à un enjeu sociétal concret

En France, on recense chaque année environ **500 000 cas de morsures canines**, dont près de **60 % touchent des enfants âgés de moins de 10 ans** (source : Assurance Maladie, 2022). La plupart de ces accidents pourraient être évités grâce à une meilleure compréhension du langage canin.

- Près de **40 % des accidents impliquant un chien surviennent à domicile**.
- Les professions telles que facteur ou livreur rapportent **30 % d'accidents professionnels liés à des morsures ou agressions canines** (source : INRS 2023).

Face à ces enjeux, notre formation professionnelle vous permettra de répondre directement à ces problématiques, en combinant expertise, pédagogie active, et médiation animale.

Intégration de la cynophobie à l'offre de formation

La cynophobie concerne environ **10 % de la population française** (source : IFOP 2022). Elle représente un véritable obstacle au bien-être quotidien et professionnel. Les professionnels formés pourront ainsi intervenir sur deux axes majeurs :

- **Prévention et gestion de la peur panique des chiens** auprès des enfants et adultes.
- **Développement d'outils concrets de désensibilisation progressive** grâce à la médiation animale.

**« La médiation avec l'animal
doit devenir un pont entre
l'angoisse et la sérénité. »**

Lydie COUSIN, directrice du centre de formation.



➤ 5. Évaluation et validation : Les examens de certification

Modalités générales

- **Évaluation théorique sous forme de QCM** accessible en ligne.
Accès multi-supports : ordinateur, tablette, smartphone.
- **Durée effective** : environ 40 minutes (*avec un maximum de 60 minutes*).
**temps supplémentaire possible sur demande motivée (ex. : candidats DYS, handicap). Pour les candidats nécessitant plus de temps, la demande devra être établie au préalable au bureau de formation.*
- **Identification préalable obligatoire** (*nom, prénom, numéro d'adhérent ou de session*).
- **Suivi de l'intégrité** : chaque candidat doit activer le son pour certaines séquences.
- **Questions issues du cours théorique** : *définitions, concepts clés, protocoles de prévention*. **Analyse de vidéos** : observation de postures canines, identification de signaux d'apaisement, signaux de peur ou d'agressivité. **Mises en situation théoriques** : étude de cas (*interventions en école, maison de retraite, structures spécialisées*). **Questions de mise en pratique** : bonnes conduites, postures sécuritaires, règles d'hygiène et de prévention. **Questions de réglementation** : responsabilités légales, sécurité, éthique de la médiation animale.
- **Nombre de questions** : 40 à 60 (*variables selon session*).
- **Barème** :
 - QCM classique (1 réponse) → 1 point
 - QCM multiple (plusieurs bonnes réponses) → 2 points
 - Étude de cas courte (question ouverte fermée, à choix limité) → 3 points
- **Seuil de réussite** : 70 % de bonnes réponses minimum pour valider la certification.
- **Mention** :
 - 70–79 % : Admis
 - 80–89 % : Admis avec mention Bien
 - 90 % et + : Admis avec mention Très Bien
- **Test limité à une tentative** (*sécurisation des accès*).
- **Supports multimédias intégrés** : *vidéos, images, fichiers audio, cas pratiques*.
- **Correction automatique et manuelle** : le formateur valide les réponses fermées et corrige les cas pratiques. Chaque candidat reçoit un retour individuel avec points forts et axes de progression. Le formateur correcteur propose les résultats au comité mensuel de certification de l'**UPSMA (Université de la Prévention et de la Médiation Animale)**.
- **Certification officielle** : délivrée par l'UPSMA.
- **Format numérique** : certificat PDF envoyé par mail dès validation.
- **Format papier** : envoi postal possible sur demande au secrétariat.
- **Authenticité** : certificat numéroté avec QR Code ou tampon de validation pour vérification par un tiers (employeurs, partenaires).
- **Banque de questions évolutive** : mise à jour régulière pour éviter les répétitions.
- **Suivi post-certification** : accès à un groupe de praticiens certifiés pour échanges et supervision continue.



➤ 6. Inscription : Rejoignez la formation.

Prérequis : Expérience en médiation animale ou domaine éducatif/social recommandée.

Tarif - 1 Niveau : 360.00€ TTC (possibilité de prise en charge, OPCO).

Tarif - 2 Niveaux : 850.00€ TTC (possibilité de prise en charge, OPCO).

🏆 **Reconnaissance officielle** : Établissement d'enseignement supérieur habilité à délivrer des certificats de réussite à la formation (QUALIOPF).

« Formez-vous aujourd'hui pour protéger, rassurer et transformer notre regard sur le chien grâce à la pédagogie et la médiation animale ! » ✨

En conclusion, l'action de formation "**Prévention Morsure et Cynophobie**" proposée par Univers de la Médiation Animale offre une opportunité unique aux participants de développer les compétences nécessaires pour devenir des intervenants qualifiés pour former les publics à la **Relation Sécurisée Homme-Chien : Morsure et Cynophobie**. Cette formation complète et pratique combine des modules théoriques, des exercices rédactionnels et un stage pratique, permettant aux apprenants d'acquérir les connaissances et les compétences nécessaires pour mettre en place des séances de prévention, de sensibilisation et de médiation canine pour le traitement de la cynophobie de manière sécurisée et efficace.

En choisissant Univers de la Médiation Animale, les participants ont l'opportunité de bénéficier d'une formation de haute qualité dispensée par des professionnels expérimentés et passionnés par le domaine de la médiation animale. **Que ce soit en présentiel ou en distanciel, l'objectif principal est de permettre aux apprenants d'atteindre leur plein potentiel et de devenir des intervenants compétents et éthiques dans ce domaine en pleine expansion.**

Fait à Vesoul, le 13/11/2025

Lydie COUSIN
Directrice de formation

Claire GRILLET
Formatrice et intervenante

